






CÁPSULA METAL + TORNILLO CABEZA HEXAGONAL

 SLEEVE ANCHOR METAL WITH FIXED CONE WITH HEXAGONAL HEAD SCREW
 CHEVILLE À DOUILLE EN ACIER AVEC VIS TÊTE HEXAGONALE
 HÜLSENANKER MIT SECHSKANTSCHRAUBE






CAJA / BOX / BOÎTE 


CINCADO / ZINC PLATED

CÓDIGO Code / Code	MEDIDA Measure / Mesure MxL/Ø m.m.	Ø BROCA Drill Ø / Ø Foret D m.m.	LLAVE Wrench / Clé SW	*CMA.			
				Extracción	Cizallado		
				tension load / extraction kN	shear load / cisaillement kN		
MCT06	M6x45/Ø11	11	10	9,98	2,60	100	1.200
MCT08	M8x60/Ø14	14	13	12,50	4,50	50	300
MCT10	M10x70/Ø16	16	17	20,10	6,10	50	300
MCT12	M12x80/Ø20	20	19	45,30	10,50	25	150



CÁPSULA METAL ARO

 SLEEVE ANCHOR METAL WITH FIXED CONE - EYE BOLT
 CHEVILLE À DOUILLE EN ACIER AVEC PITON
 HÜLSENANKER MIT AUGENSCHRAUBE






CAJA / BOX / BOÎTE 


CINCADO / ZINC PLATED

CÓDIGO Code / Code	MEDIDA Measure / Mesure MxL/Ø m.m.	Ø BROCA Drill Ø / Ø Foret D m.m.	LLAVE Wrench / Clé SW	*CMA.			
				Extracción	Cizallado		
				tension load / extraction kN	shear load / cisaillement kN		
MCA06	M6x45/Ø11	11	10	9,98	2,60	100	600
MCA08	M8x60/Ø14	14	13	12,50	4,50	50	300
MCA10	M10x70/Ø16	16	17	20,10	6,10	25	150
MCA12	M12x80/Ø20	20	19	45,30	10,50	20	120



CÁPSULA METAL GANCHO

 SLEEVE ANCHOR METAL WITH FIXED CONE - HOOK BOLT
 CHEVILLE À DOUILLE EN ACIER AVEC CROCHET
 HÜLSENANKER MIT RUNDHAKEN






CAJA / BOX / BOÎTE 


CINCADO / ZINC PLATED

CÓDIGO Code / Code	MEDIDA Measure / Mesure MxL/Ø m.m.	Ø BROCA Drill Ø / Ø Foret D m.m.	LLAVE Wrench / Clé SW	*CMA.			
				Extracción	Cizallado		
				tension load / extraction kN	shear load / cisaillement kN		
MCG06	M6x45/Ø11	11	10	9,98	2,60	100	600
MCG08	M8x60/Ø14	14	13	12,50	4,50	50	300
MCG10	M10x70/Ø16	16	17	20,10	6,10	25	150
MCG12	M12x80/Ø20	20	19	45,30	10,50	20	120



CÁPSULA METAL

 SLEEVE ANCHOR METAL WITH FIXED CONE
 CHEVILLE À DOUILLE EN ACIER
 HÜLSENANKER



CAJA / BOX / BOÎTE 

CINCADO / ZINC PLATED

CÓDIGO Code / Code	MEDIDA Measure / Mesure MxL/Ø m.m.	Ø BROCA Drill Ø / Ø Foret D m.m.	*CMA.			
			Extracción	Cizallado		
			tension load / extraction kN	shear load / cisaillement kN		
MC06	M6x45/Ø11	11	9,98	2,60	100	1.200
MC08	M8x60/Ø14	14	12,50	4,50	50	300
MC10	M10x70/Ø16	16	20,10	6,10	50	300
MC12	M12x80/Ø20	20	45,30	10,50	25	150